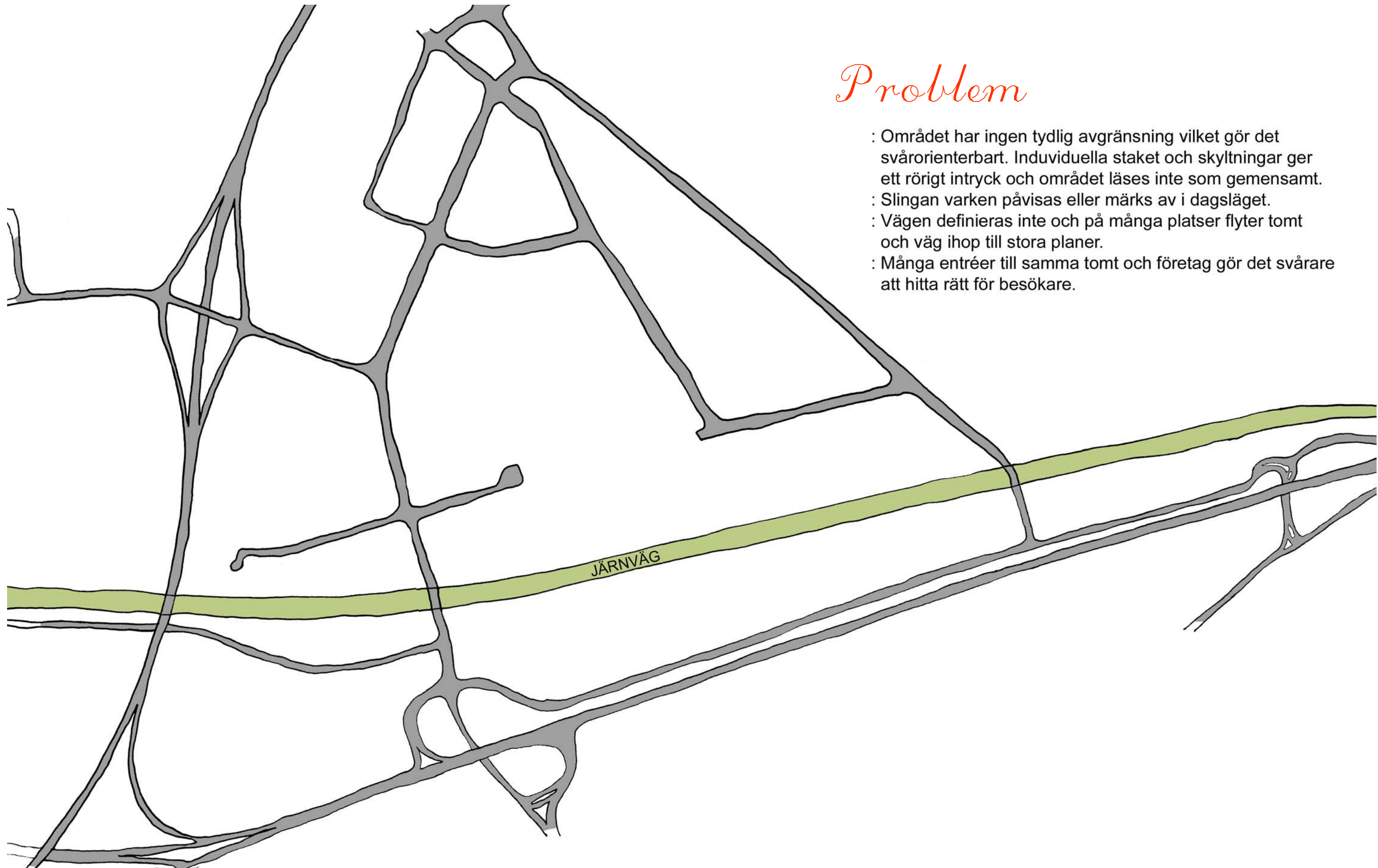




Lugnvik Förelagsbyn



Problem

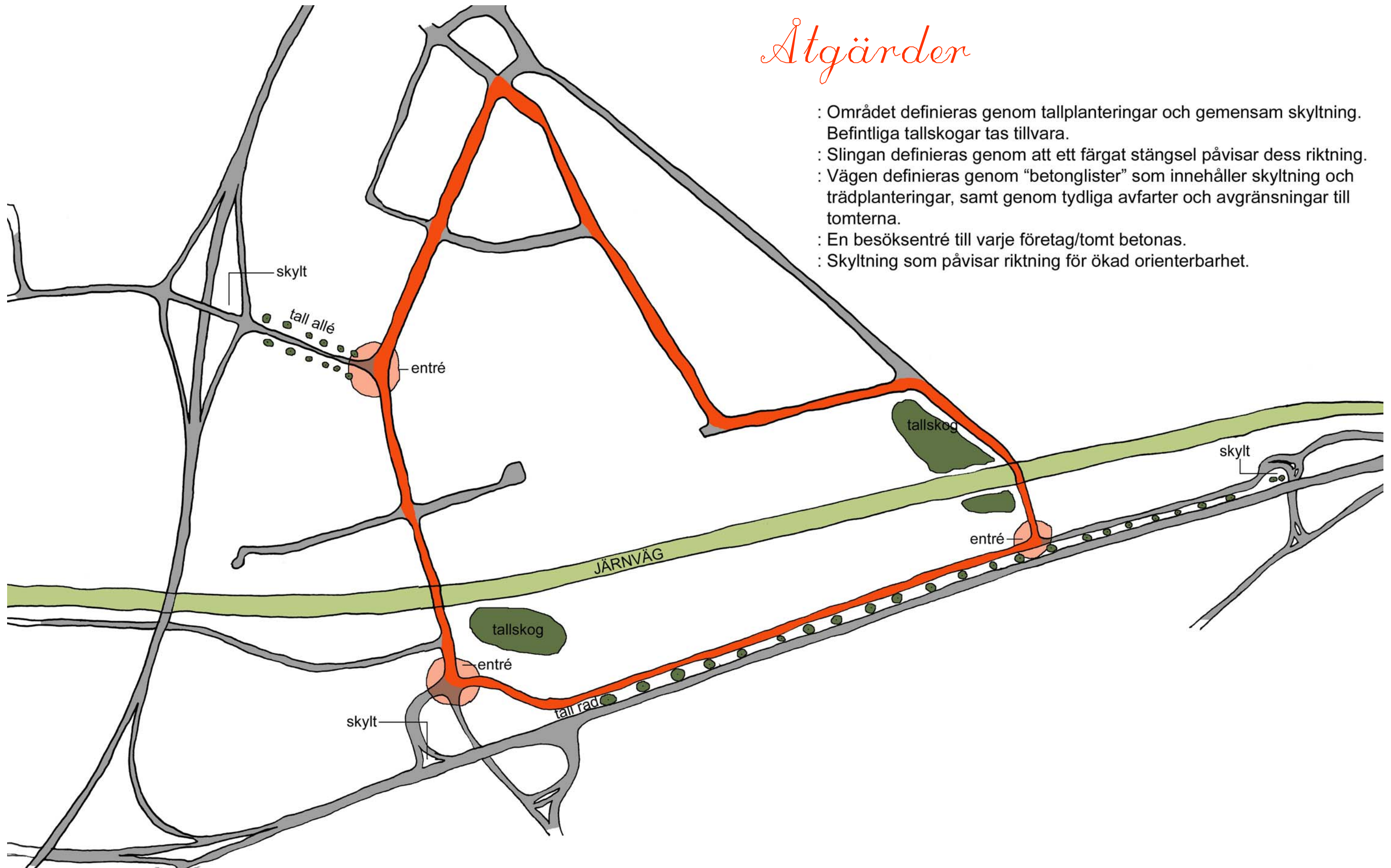
- : Området har ingen tydlig avgränsning vilket gör det svårorienterbart. Individuella staket och skyltningar ger ett rörigt intryck och området läses inte som gemensamt.
- : Slingan varken påvisas eller märks av i dagsläget.
- : Vägen definieras inte och på många platser flyter tomt och väg ihop till stora planer.
- : Många entréer till samma tomt och företag gör det svårare att hitta rätt för besökare.

Iugnvik företagsbyn

SKISS 2005-11-21

Åtgärder

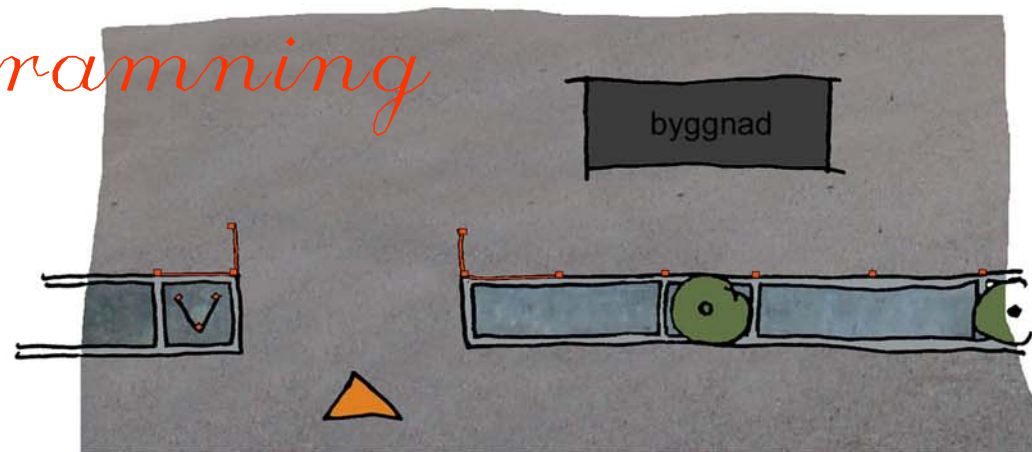
- : Området definieras genom tallplanteringar och gemensam skyltning. Befintliga tallskogar tas tillvara.
- : Slingan definieras genom ett färgat stängsel påvisar dess riktning.
- : Vägen definieras genom "betonglister" som innehåller skyltning och trädplanteringar, samt genom tydliga avfarter och avgränsningar till tomterna.
- : En besöksentré till varje företag/tomt betonas.
- : Skyltning som påvisar riktning för ökad orienterbarhet.



Lugnvik företagsbyn

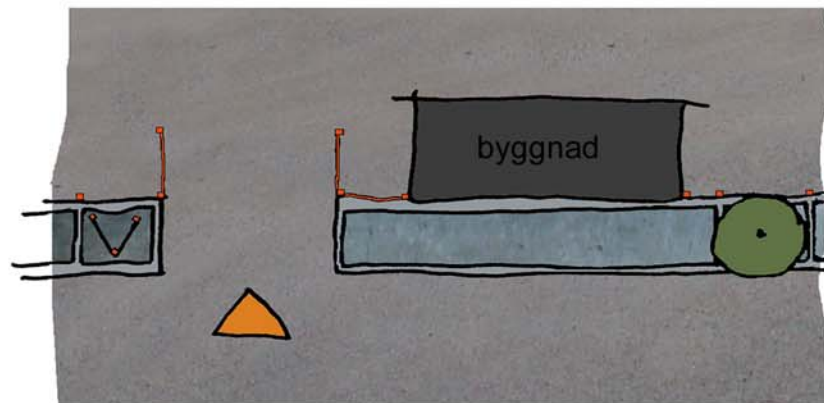
SKISS 2005-11-21

Inramning

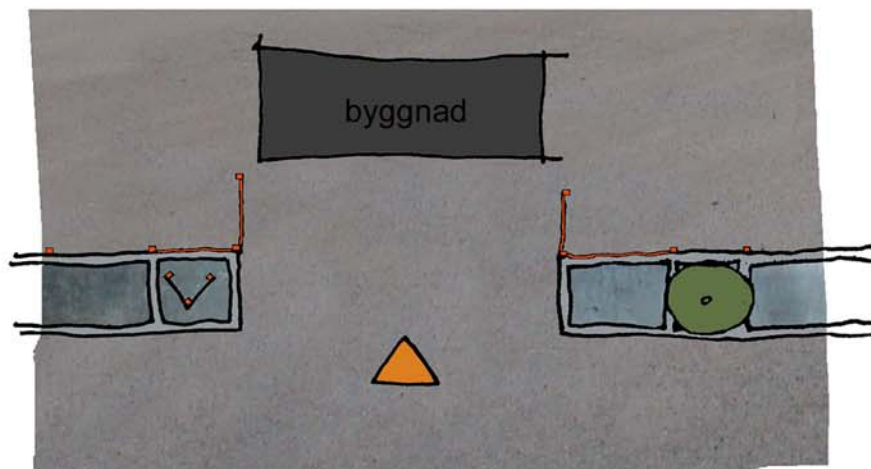


Området får gemensamma nämnare i tallplanteringar och färg. Dessa kommer att vara ett genomgående tema som börjar redan vid infarten från de större lederna för att sedan fortsätta in området och runt slingan.

För att ytterligare binda samman området föreslås en gemensam utformning och system för inhängning av tomterna. Det gemensamma stängslet består av både täta och öppna delar.



I stängslet kommer även en betoning av slingan att finnas. De stolpar som är placerade mot slingan kommer alla att ges en "områdesfärg" för ange dess riktning och öka orienterbarheten för besökare. Områdesfärgen kommer även att betona entréerna till de olika företagen.



Principlösning entréer

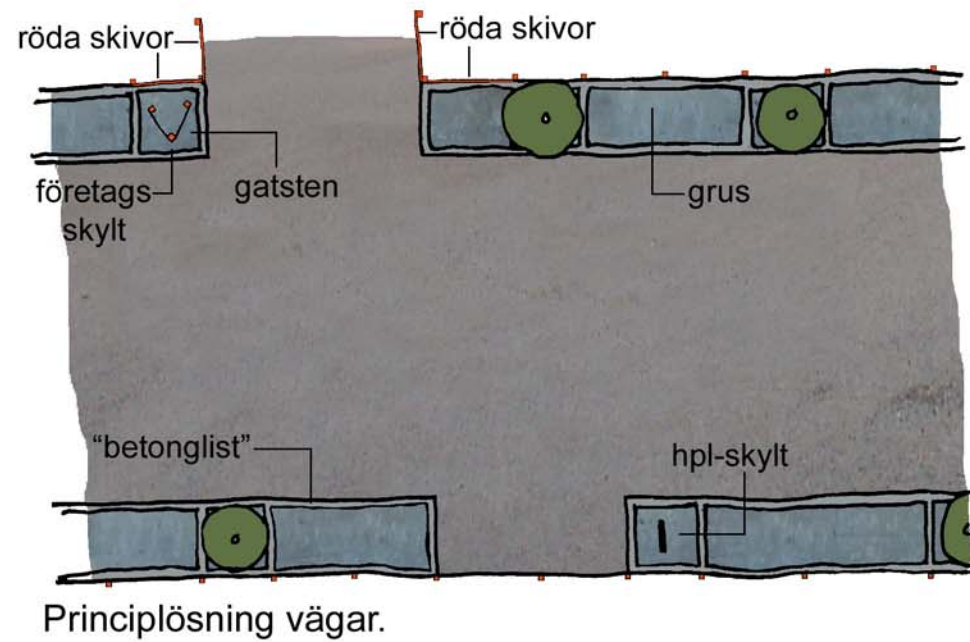


Iugnvik företagsbyn

SKISS 2005-11-21

I dagsläget är vägarna svårdefinierade och flyter ofta i hop med parkeringar och närliggande tomter. För att åtgärda detta behövs en avgränsning mellan väg och tomt samt tydliga infarter till de olika företagen.

En upphöjd betonglist visar vägens avgränsning och ger även utrymme för tallplanteringar, armaturer och skyltning.

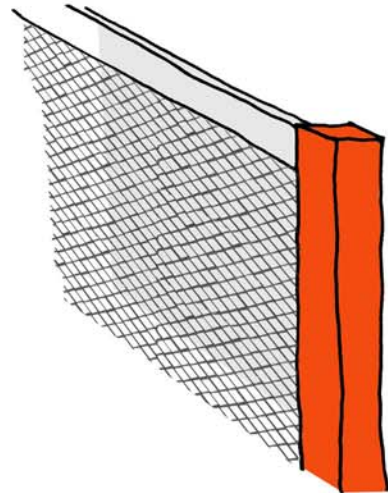


lugnvik företagsbyn

SKISS 2005-11-21



Translucent plast



Principlösning stängsel-skiva



Färgade stolpar betonar slinga

Stängslet kommer att fylla fler funktioner utöver sitt primära ändamål att inhägnas. Två av de viktigaste delarna för området är att visa områdets samhörighet och dess gränser, samt att ha en bra orienterbarhet så att besökaren lätt hittar sitt mål.


Stängslet binder samman de olika delarna genom samma utformning och ett gemensamt system för placering.

För orienterbarheten färgas stolparna mot slingan och mot övriga sidor har man den vanliga zinkfärgen.

Vissa delar av stängslet kommer att vara täta. Här placeras en plastskiva bakom stängslet. Skivan är translucent vilket gör att man inte har insyn på området bakom stängslet, men det som befinner sig nära skivan kommer att synas igenom.

Vid entréerna har plasten färgats för att betona infarten. Genom färgsättningen ser besökaren tydligt infarten till det företag man vill besöka.

Stängsel



Plastskivor uppmärksammar entréer

Iugnvik företagsbyn

SKISS 2005-11-21



Vid avfarterna från de större lederna ser besökaren en skylt som påvisar att man angör området.

Då besökaren senare kommer fram till slingan välkomnar entréerna med en blandning av utsmyckning och skylt. Här är trafiken lugnare och föraren kan i lugn och ro utläsa åt vilket håll han eller hon ska röra sig vidare längs slingan.

Den större skylten visar områdets färg samt logotyp. På sidorna placeras mindre skyltar som i text visar vilka företag som finns i området och åt vilket håll de ligger längs slingan.



Skyltarna placeras överst på en terrasserad upphöjning av betong och grus. Bakom denna planteras tallar som en fond till entrémotivet.

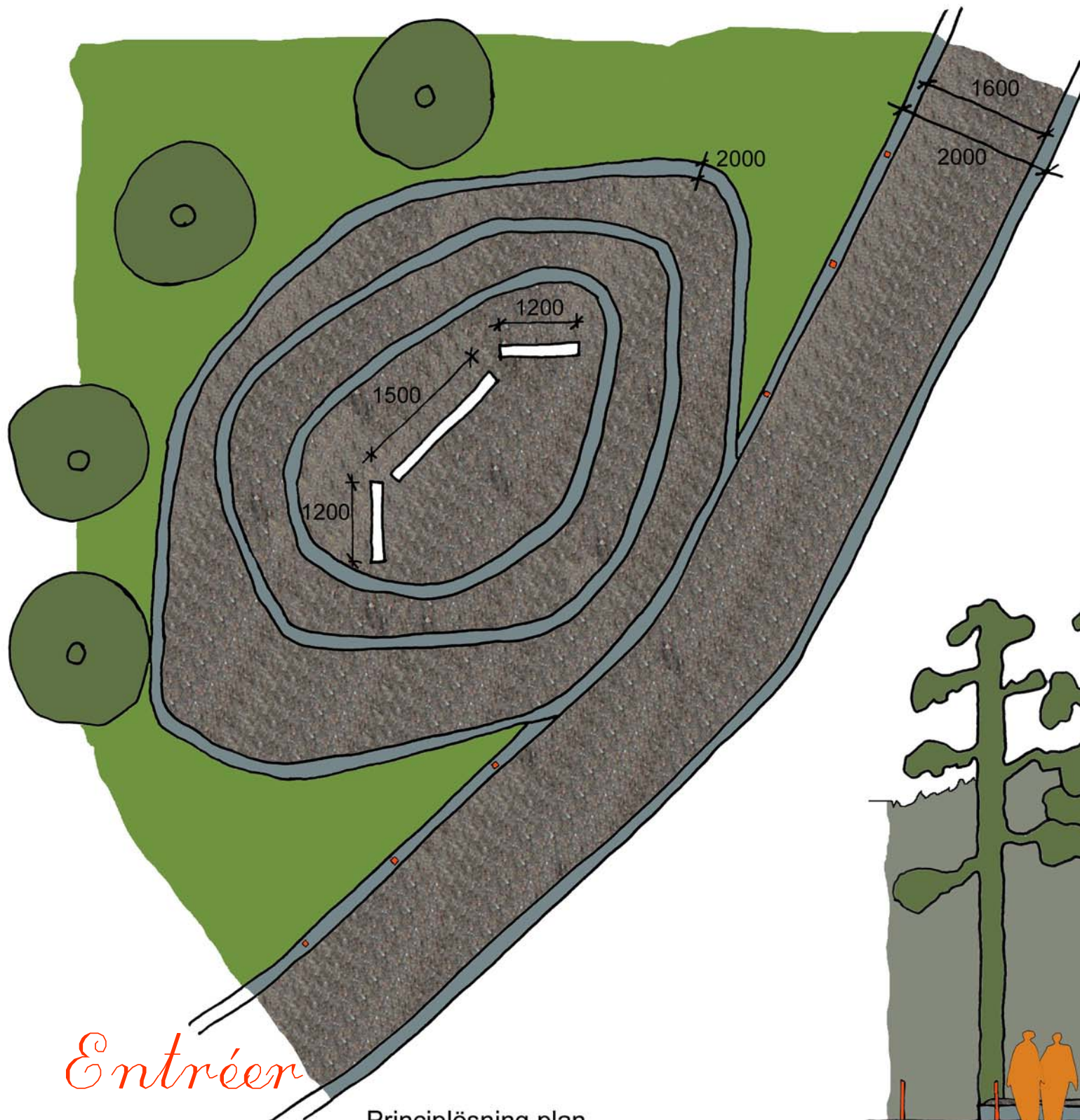
Under kvällen och natten belyses skyltarna och tallarna. Den större skylten har även en utsmyckning i form av ett ljusmotiv. Här redovisas den i form av en lysande vägkarta över områdets utsträckning.

Entrémotiven placeras vid de tre platser där man kan angöra slingan.

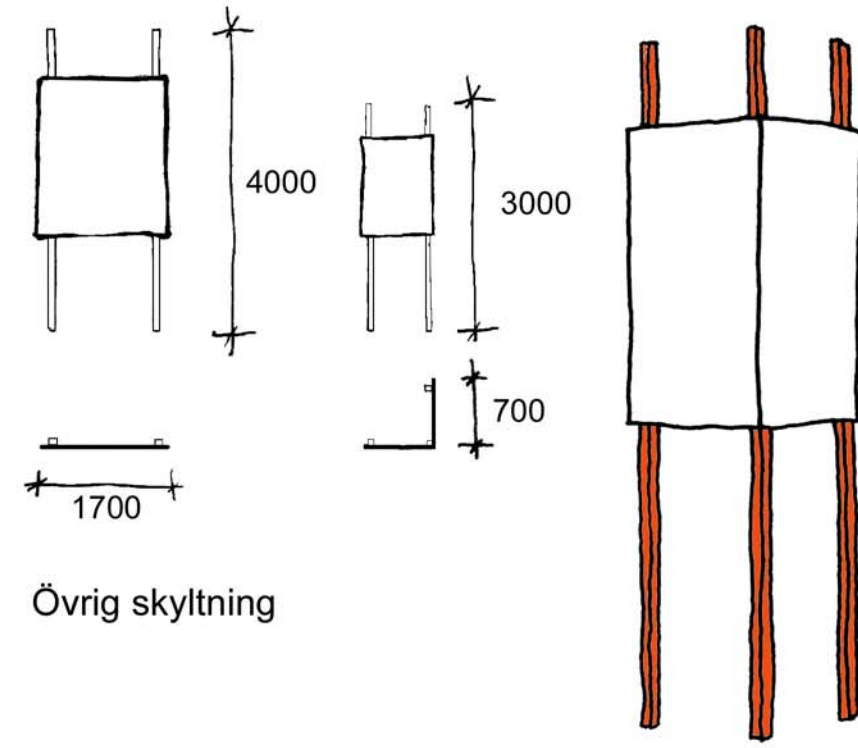
Den övriga skyltningen finns i olika storlekar och med olika mängd av information, men följer samma tema genom hela området.

lugnvik företagsbyn

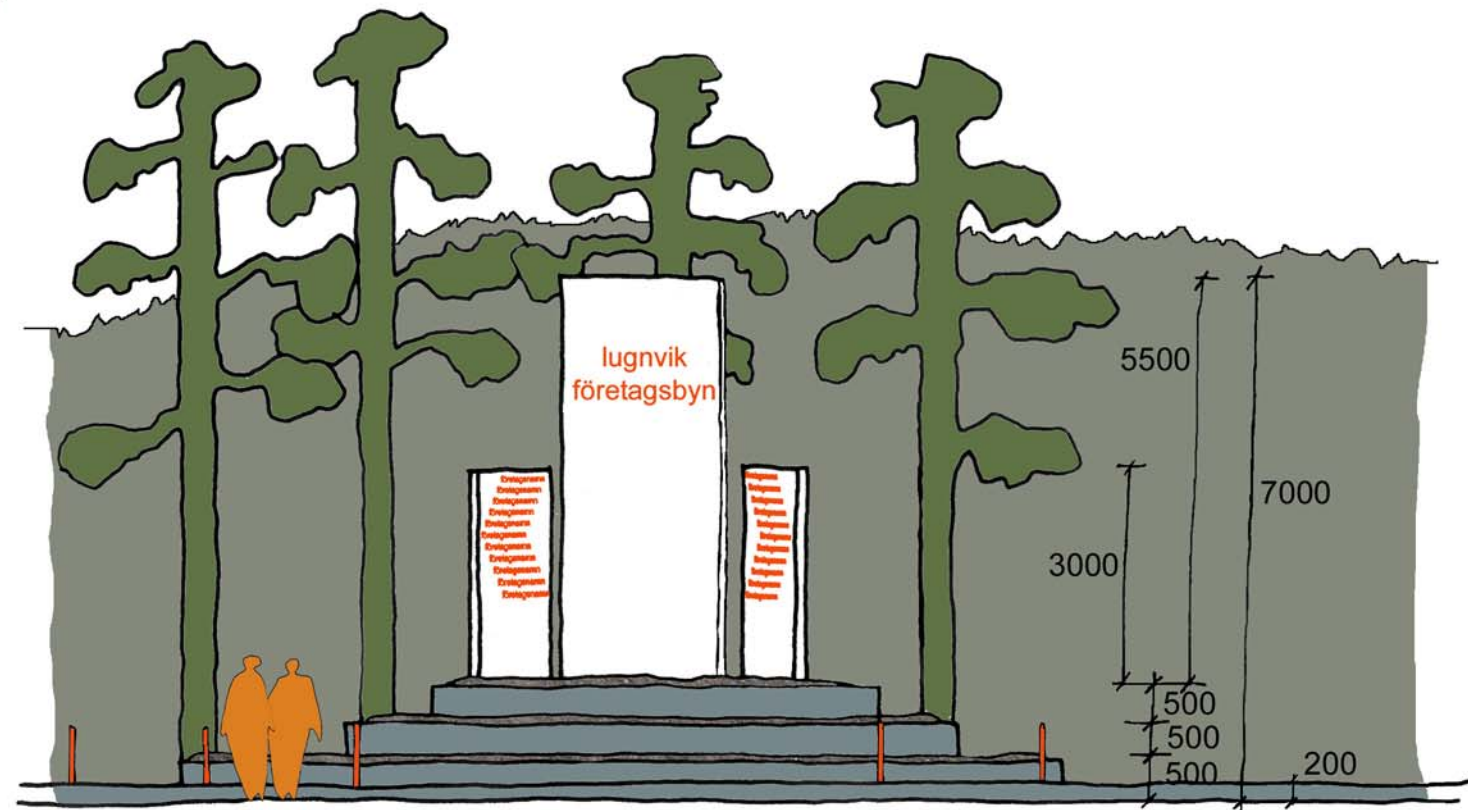
SKISS 2005-11-21



Principlösning plan



Övrig skyltning



lugnvik företagsbyn

SKISS 2005-11-21